



ФЕДЕРАЛЬНАЯ СЛУЖБА  
ГОСУДАРСТВЕННОЙ СТАТИСТИКИ

# Индексы потребительских цен по Пермскому краю



март 2023 года



ФЕДЕРАЛЬНАЯ СЛУЖБА  
ГОСУДАРСТВЕННОЙ СТАТИСТИКИ

# Индексы потребительских цен по Пермскому краю

Территориальный орган Федеральной  
службы государственной статистики  
по Пермскому краю  
март 2023 года

- 01 Индексы потребительских цен по Пермскому краю
- 02 Индексы потребительских цен по Российской Федерации и Пермскому краю
- 03 Индексы потребительских цен по Приволжскому федеральному округу
- 04 Индексы потребительских цен по Приволжскому федеральному округу по группам товаров
- 05 Изменение потребительских цен на отдельные продовольственные товары по Пермскому краю
- 06 Средние потребительские цены по Приволжскому федеральному округу на сахар и молоко
- 07 Изменение потребительских цен на отдельные группы непродовольственных товаров по Пермскому краю
- 08 Изменение потребительских цен на моторное топливо по Пермскому краю
- 09 Изменение потребительских цен на отдельные виды услуг по Пермскому краю
- 10 Индексы потребительских цен на отдельные жилищные и коммунальные услуги





# ИНДЕКСЫ ПОТРЕБИТЕЛЬСКИХ ЦЕН ПО ПЕРМСКОМУ КРАЮ

МАРТ 2023 г. в % к ФЕВРАЛЮ 2023 г.



**100,3**

Индекс потребительских цен



**99,9**

Все товары



**99,8**

Продовольственные товары



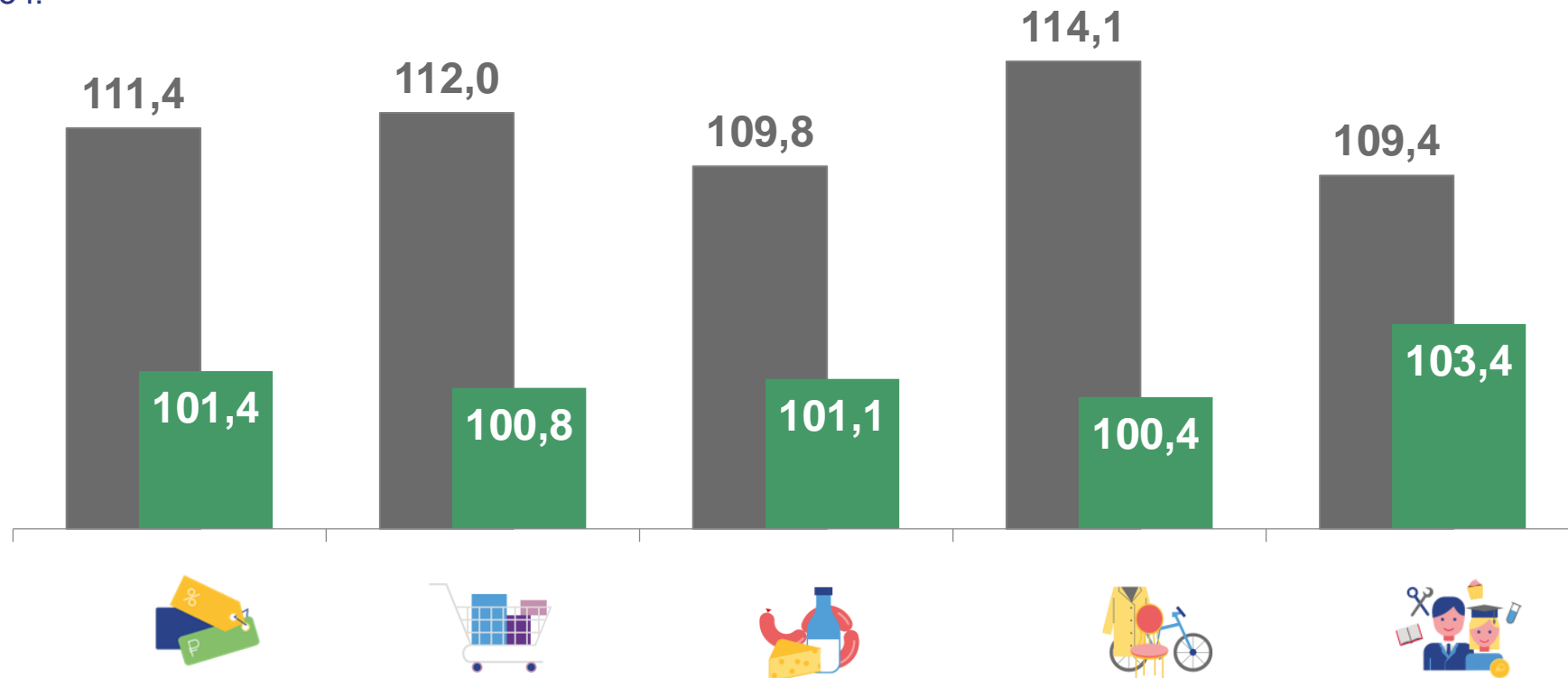
**100,0**

Непродовольственные товары



**101,5**

Услуги



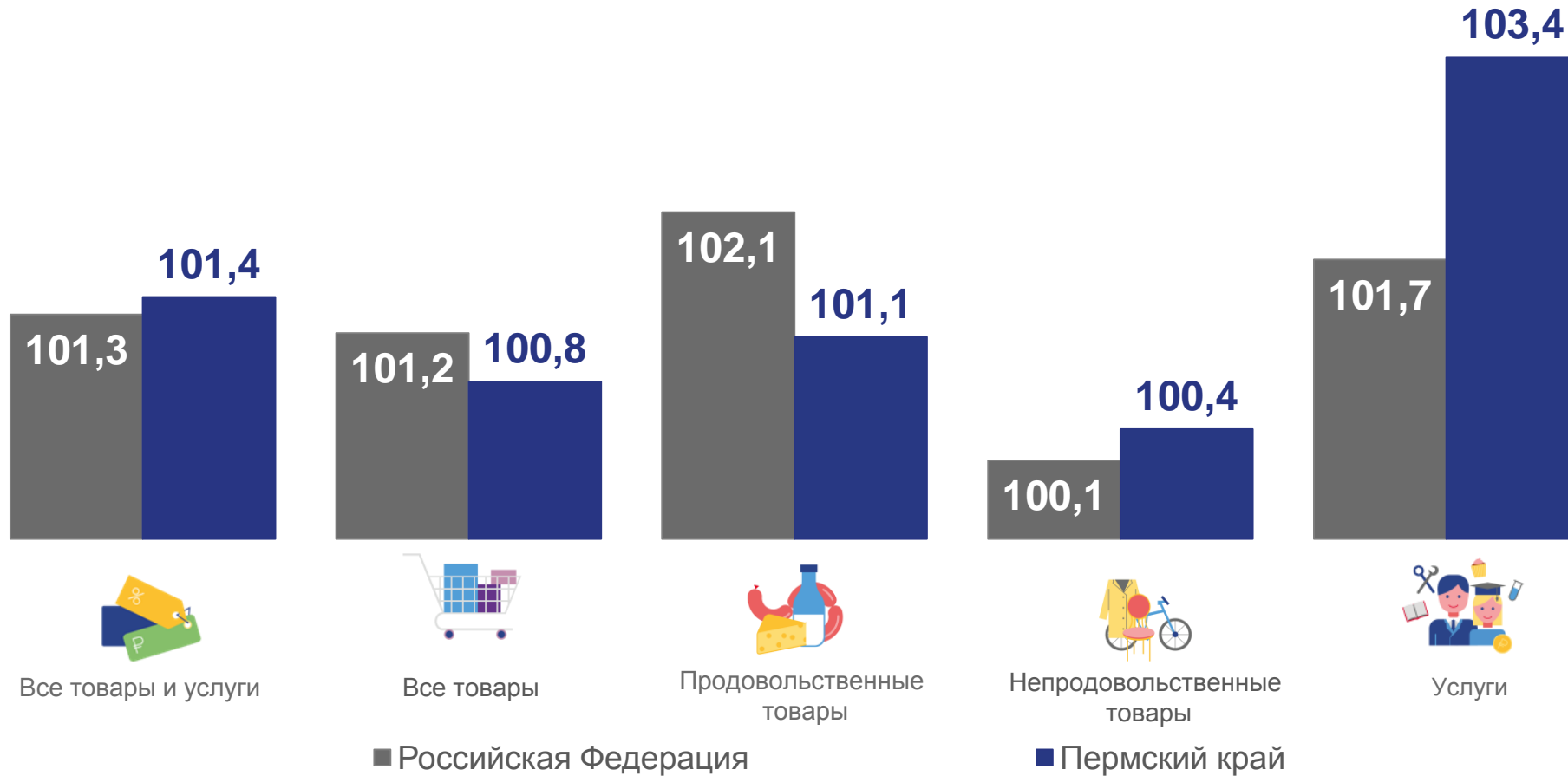
■ март 2022 г. в % к декабрю 2021 г.  
■ март 2023 г. в % к декабрю 2022 г.





# ИНДЕКСЫ ПОТРЕБИТЕЛЬСКИХ ЦЕН ПО РОССИЙСКОЙ ФЕДЕРАЦИИ И ПЕРМСКОМУ КРАЮ

МАРТ 2023 г. в % к ДЕКАБРЮ 2022 г.





# ИЗМЕНЕНИЕ ПОТРЕБИТЕЛЬСКИХ ЦЕН ПО РЕГИОНАМ ПРИВОЛЖСКОГО ФЕДЕРАЛЬНОГО ОКРУГА

МАРТ 2023 г. в % к ДЕКАБРЮ 2022 г.

**101,7%**

Российская Федерация

**101,6%**

Приволжский федеральный округ

**101,4%**

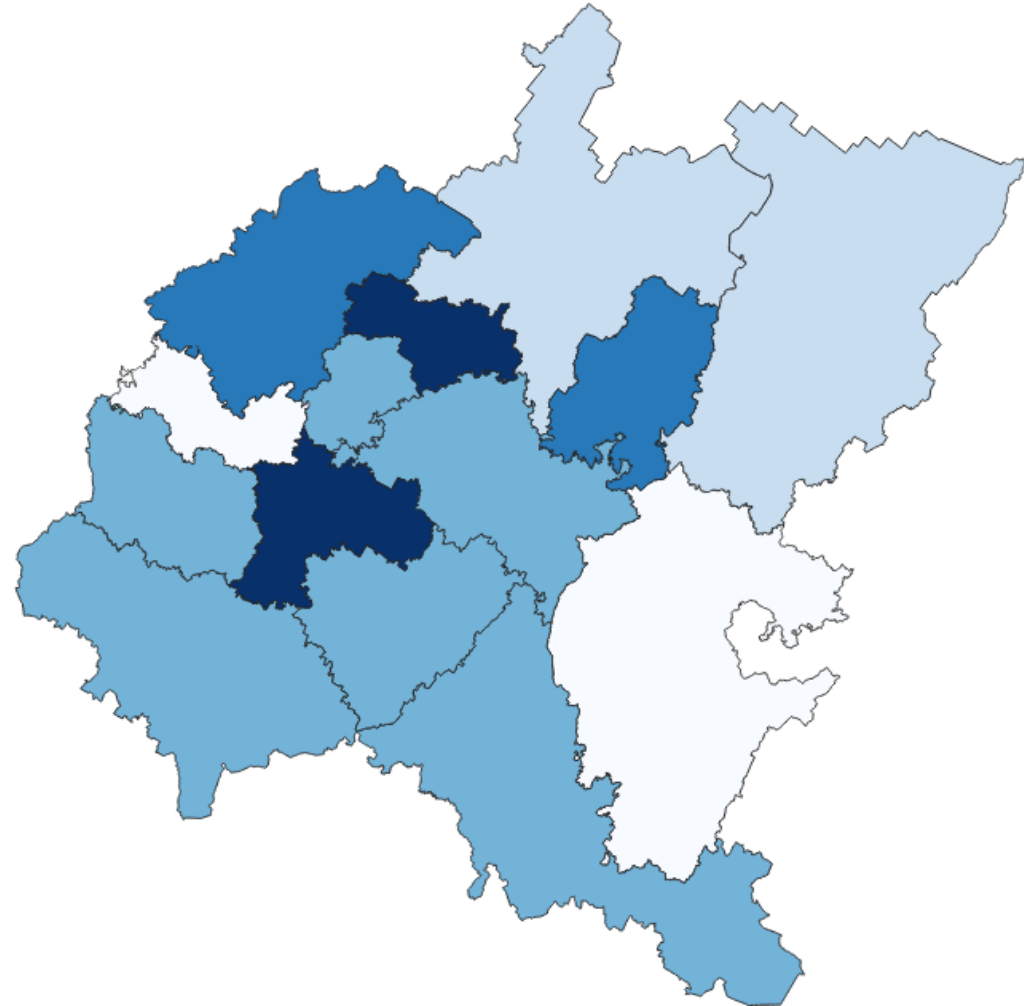

Пермский край

**7** регионов

значение показателя **больше**,  
чем по ПФО

**7** регионов

значение показателя **меньше**,  
чем по ПФО






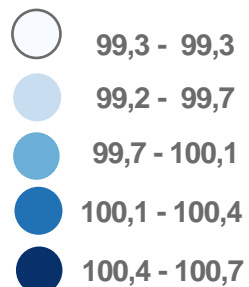
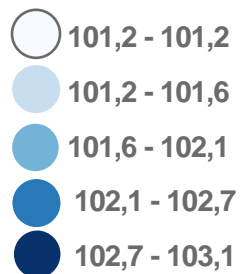
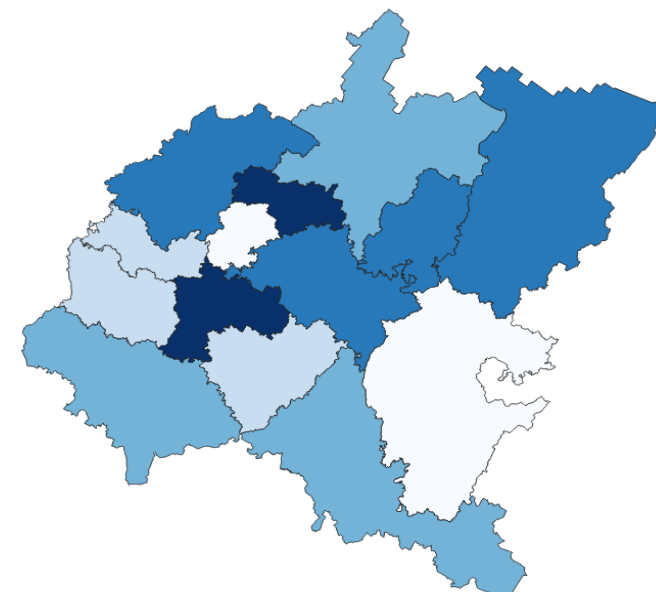
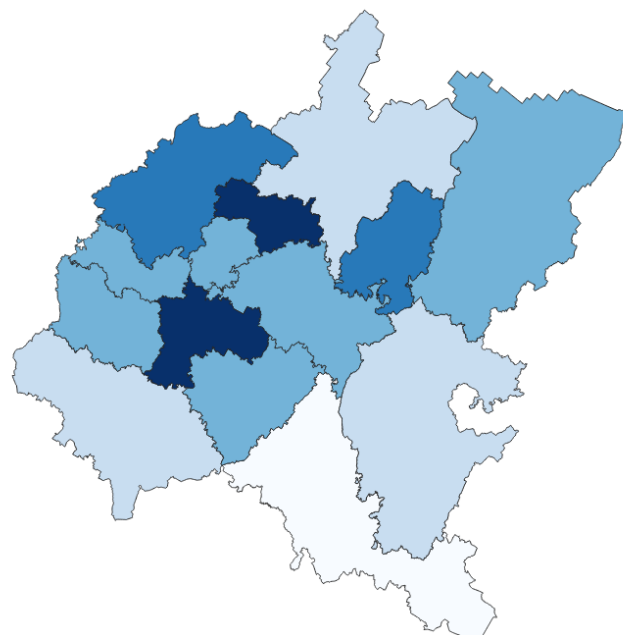
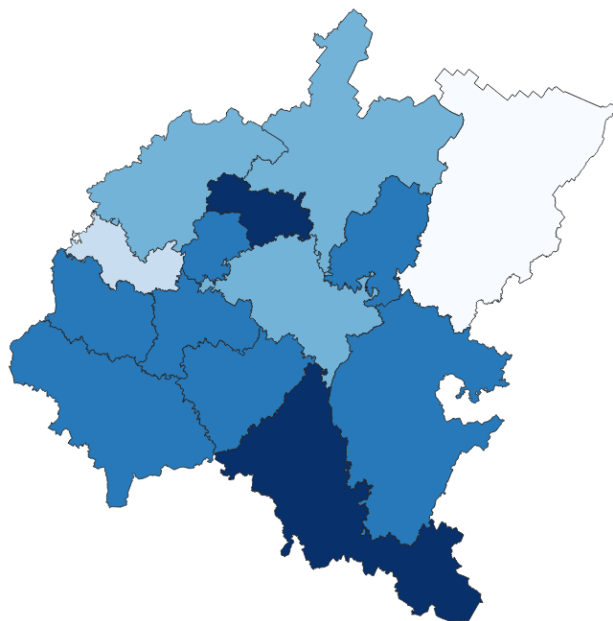
# ИЗМЕНЕНИЕ ПОТРЕБИТЕЛЬСКИХ ЦЕН ПО ГРУППАМ ТОВАРОВ ПО РЕГИОНАМ ПРИВОЛЖСКОГО ФЕДЕРАЛЬНОГО ОКРУГА

МАРТ 2023 г. В % к ДЕКАБРЮ 2022 г.

Продовольственные товары

Непродовольственные товары

Услуги





# ИЗМЕНЕНИЕ ПОТРЕБИТЕЛЬСКИХ ЦЕН НА ОТДЕЛЬНЫЕ ПРОДОВОЛЬСТВЕННЫЕ ТОВАРЫ ПО ПЕРМСКОМУ КРАЮ

МАРТ 2023 г. в % к ФЕВРАЛЮ 2023 г.



Помидоры  
свежие

▲ 18,6%



Морковь

▲ 7,5%



Виноград

▲ 6,4%



Грибы  
свежие

▲ 5,7%



Сыры твердые,  
полутвердые и мягкие

▲ 5,3%



Чай черный байховый  
пакетированный

▲ 5,2%



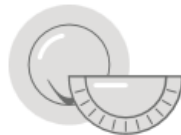
Огурцы  
свежие

▼ 32,1%



Крупы овсяная  
и перловая

▼ 8,0%



Пельмени, манты,  
равиоли

▼ 5,9%



Сухие супы  
в пакетах

▼ 5,5%



Пряники

▼ 5,0%



Сырки творожные,  
глазированные шоколадом

▼ 4,7%



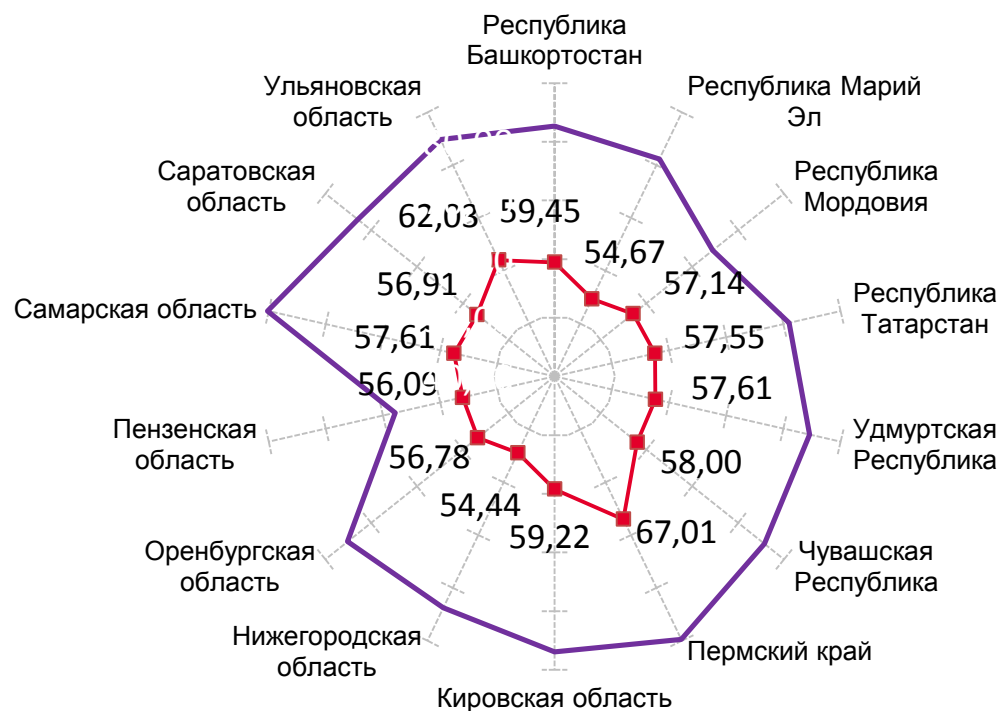




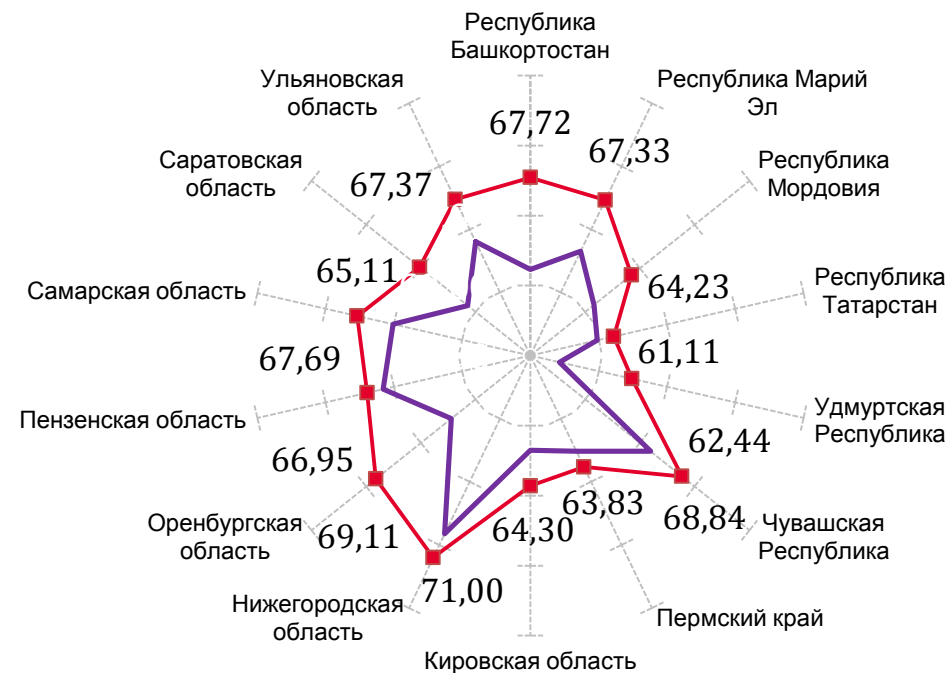
# СРЕДНИЕ ПОТРЕБИТЕЛЬСКИЕ ЦЕНЫ НА САХАР И МОЛОКО ПО РЕГИОНАМ ПРИВОЛЖСКОГО ФЕДЕРАЛЬНОГО ОКРУГА

МАРТ, в рублях

Сахар-песок, кг



Молоко питьевое цельное пастеризованное 2,5-3,2% жир., л



— 2022

—■— 2023



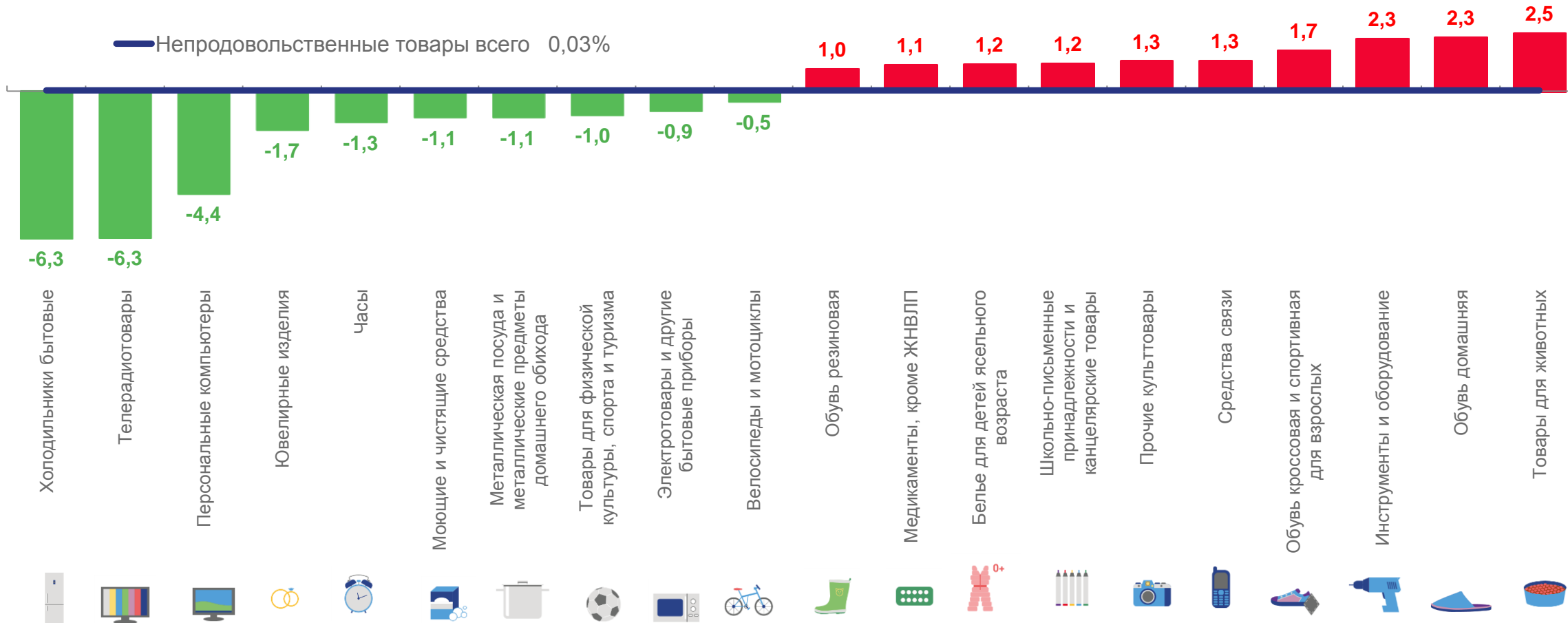




# ИЗМЕНЕНИЕ ПОТРЕБИТЕЛЬСКИХ ЦЕН НА ОТДЕЛЬНЫЕ ГРУППЫ НЕПРОДОВОЛЬСТВЕННЫХ ТОВАРОВ ПО ПЕРМСКОМУ КРАЮ

МАРТ 2023 г. В % к ФЕВРАЛЮ 2022 г.

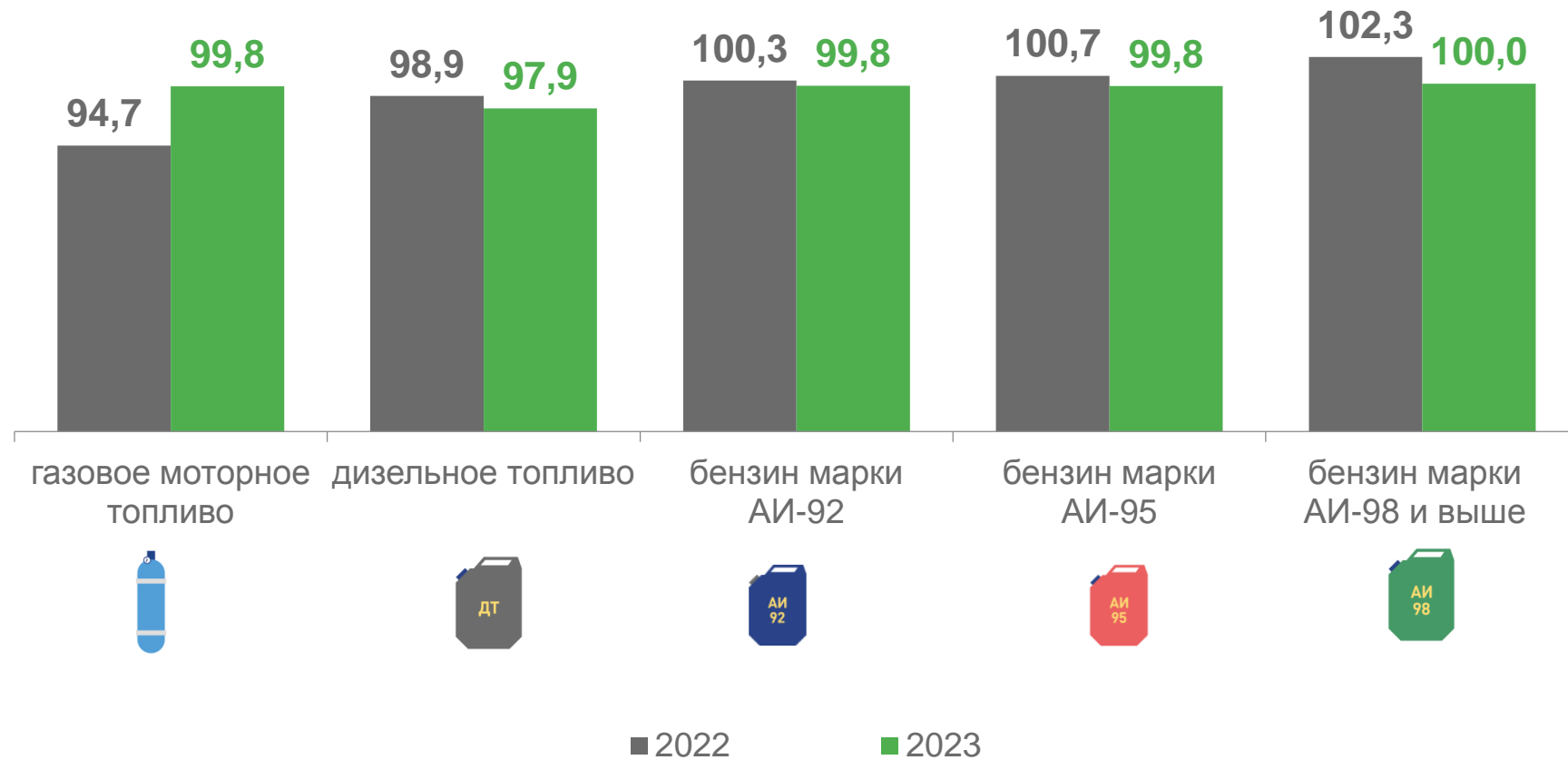
— Непродовольственные товары всего 0,03%





# ИНДЕКСЫ ПОТРЕБИТЕЛЬСКИХ ЦЕН НА МОТОРНОЕ ТОПЛИВО ПО ПЕРМСКОМУ КРАЮ

МАРТ В % К ДЕКАБРЮ ПРЕДЫДУЩЕГО ГОДА





# ИЗМЕНЕНИЕ ПОТРЕБИТЕЛЬСКИХ ЦЕН НА ОТДЕЛЬНЫЕ ВИДЫ УСЛУГ ПО ПЕРМСКОМУ КРАЮ

МАРТ 2023 г. в %

		к предыдущему месяцу	к декабрю предыдущего года
Жилищные и коммунальные услуги (включая аренду квартир)		101,1	102,8
Медицинские		100,6	101,9
Пассажирского транспорта		99,3	100,8
Организаций культуры		101,4	110,0
Санаторно-оздоровительные		101,7	101,2
Дошкольного воспитания		100,0	106,6
Образования		100,2	100,3
Бытовые		100,3	100,8
Зарубежного туризма		111,4	136,2
Физкультуры и спорта		100,5	101,4
Страхования		100,0	100,0





# ИНДЕКСЫ ПОТРЕБИТЕЛЬСКИХ ЦЕН НА ОТДЕЛЬНЫЕ ЖИЛИЩНЫЕ И КОММУНАЛЬНЫЕ УСЛУГИ ПО ПЕРМСКОМУ КРАЮ

МАРТ 2023 г. В % к ФЕВРАЛЮ 2022 г.



**101,1**

Жилищные и коммунальные услуги



**102,8**

Жилищные услуги



**100,0**

Коммунальные услуги



■ март 2022 г. в % к декабрю 2021 г.

■ март 2023 г. в % к февралю 2022 г.